



患者さんが日常生活に戻るための
リハビリをはじめとした長期入院の際、
お見舞いにくる方や付き添いの方の負担も大きくなっていきます。
その負担を少しでも軽減して、快適に過ごすことができる
病室空間づくりが大切になってきています。

病室用家具HCシリーズは、
限られたスペースに設置でき、
体の負担を軽くするデザイン、機能を備えた
家具シリーズです。

病院用家具HCシリーズ

患者さんの入院生活をサポートする、付き添いやお見舞いの方にとって快適な居室空間づくりをサポート

木製折りたたみチェア



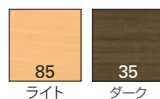
KHC-100D-85H9

ゆったり腰掛けられる幅と体にフィットする大きなカーブの背もたれ。そして、柔らかな座面によって患者さんや付き添いの方が快適に過ごせます。立ち座りをサポートする肘形状や指はさみ防止など、安全性にも配慮した、温かみのある木質デザインの折りたたみチェアです。

■仕様

背：ビーチ成型合板ウレタン塗装仕上
 フレーム：ビーチ無垢材ウレタン塗装仕上
 張地：ビニールレザー (D)

■木部カラー：■■




85
ライト

35
ダーク

■張地カラー：□□

ビニールレザー (D)
 耐アルコール
 耐次亜塩素酸加工



H9
エクリュベージュ

K3
シュガーブラウン

S7
アイブルー

M6
コーラルピンク

■木製折りたたみチェア

W527×D480×H700
 KHC-100D-■■□□ ¥59,800

ソファベッド



LHC-100RD-K3

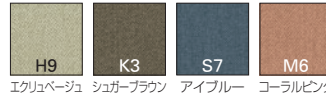
ソファ状態から、一人で簡単にベッドへ変更できます。リラックスして座ることができる1.5人掛けソファと、ゆっくり横になることができるベッドをコンパクトなデザインで実現しました。

■仕様

張地：ビニールレザー (D)
 木部：ビーチ無垢材ウレタン塗装仕上

■張地カラー：□□

ビニールレザー (D)
 耐アルコール
 耐次亜塩素酸加工



H9
エクリュベージュ

K3
シュガーブラウン

S7
アイブルー

M6
コーラルピンク

■ソファベッド

W1035×D620×H780
 LHC-100■■D-□□ ¥238,800
 ■=L:左パネル, R:右パネル



R:右パネル

L:左パネル

ソファ面、ベッド面、ベースの張地を分けた3トーンタイプも対応可能です。詳しくは担当者にお問い合わせください。

リクライナー (1人掛け)



RHC-100D-T3H9


少ない力で簡単にリクライニングができます。頭の位置にクッションを設けているので、長時間快適にお過ごしいただけます。リクライニングした状態でも転倒しにくい安全面に配慮した構造です。

■仕様

張地：ビニールレザー (D)

■張地カラー：□□

ビニールレザー (D)
 耐アルコール
 耐次亜塩素酸加工



本体

H9
エクリュベージュ

K3
シュガーブラウン

S7
アイブルー

M6
コーラルピンク

頭部
クッション

ダークグレー-T

ダークグレー-T

ダークグレー-T

ダークグレー-T

■リクライナー (1人掛け)

W640×D800×H1055
 RHC-100D-T3□□ ¥171,200